

LANA

Nº 39 - Pág. 1
Septiembre de 2019



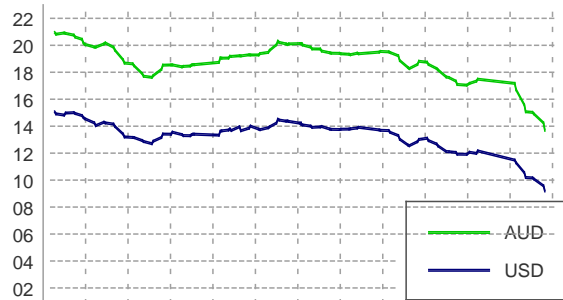
Resumen del mes

Comentario de lana en la tercer hoja del informe.

Fuente: "The National Council of Wool Selling Brokers of Australia Inc"



IME Australia (USD y AUD)

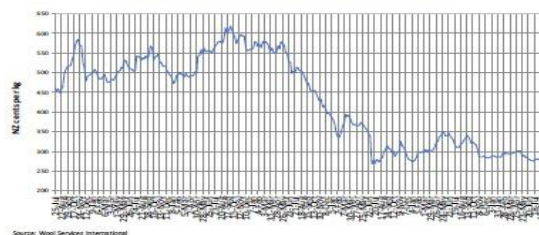


Sep Oct Nov Dic Ene Feb Mar Abr May Jun Jul Ago
(Fuente: AWEX)



Indicador Nueva Zelanda (gruesa)

New Zealand Coarse Crossbred Indicator



Source: Wool Services International

Las ventas de lana realizadas el 29 de agosto en la Isla Sur vieron que los lotes buenos continuaron atrayendo una fuerte competencia, mientras que las lanas de 20.5 micrones y más finas vieron una caída significativa en los precios, lo que refleja en gran medida la situación en las subastas Australianas.

Fuente: Wool Services International



Precios SIPyM barrer (USD)

Lanas Típicas Patagónicas

Merino (rinde 55%)						
	Jul 2019		Ago 2019		%Var	
	Prep	PostP	Prep	PostP		
19.0 my superfina	5.94	5.62	4.42	4.18	-25.6	↓
20.0 my fina	5.91	5.59	4.15	3.93	-29.8	↓
21.0 my media	5.83	5.52	4.17	3.94	-28.5	↓

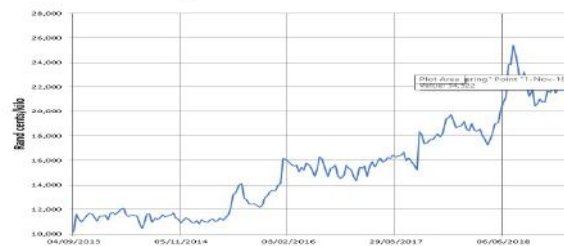
Cruza (rinde 60%)						
	Jul 2019		Ago 2019		%Var	
	Prep	PostP	Prep	PostP		
25.0 my fina	4.94		3.89		-21.3	↓
27.5 my media	3.53		2.70		-23.5	↓
29.5 my fuerte	2.86		2.08		-27.3	↓

(Fuente: SIPyM)



Indicador Sudáfrica (merino)

Cape Wools Merino Indicator



No hubo ventas programadas durante este mes.

Fuente: Cape Wools



Lana: Variación mensual de los indicadores en Australia, Sudáfrica y Nueva Zelanda

Australia				Sudáfrica				Nueva Zelanda			
AWEX EMI (cents/kg)				Cape Wool Merino (cents/kg)				NZ Wool Services coarse (cents/Kg)			
	Jul 2019	Ago 2019	%Var		Jul 2019	Ago 2019	%Var		Jul 2019	Ago 2019	%Var
AUD	1754	1513	-13.74	Rand	20607	20607	0.00	NZD	280	278	-0.71
USD	1222	1026	-16.04	USD	1401	1401	0.00	USD	188	179	-4.79

(Fuentes: Australian Wool Exchange, Cape Wool SA, NZ Wool Services International, British Wool Marketing Board)

MOHAIR

Nº 39 - Pág.2
Septiembre de 2019



Resumen del Mes

La primera venta de la temporada de invierno de 2019 tuvo lugar en Port Elizabeth el 13 de agosto de 2019, con un total de 76.908 kg en oferta. El precio mejor pago fue de u\$s 33.35 p/kg por un fardo de mohair kid de 24 micras.

Fuente: Mohair South África



Evolución de precios (USD)

	Jul 2019	Ago 2019	%Var	
Kids				
Corto (D)	34.26	29.15	-14.92	↓
Jovenes				
Corto (D)	24.50	20.17	-17.67	↓
Adultos				
Corto (D) Fino	20.27	15.51	-23.48	↓
Corto (D) Grueso	16.86	14.27	-15.36	↓

(Fuente: Cape Wool SA)

OTRAS FIBRAS



Fibras especiales: precios (USD)

	Jul 2019	Ago 2019	%Var	
Cashmere China descordado				
Blanca	118.00	117.00	-0.85	↓
Marrón	113.00	112.00	-0.88	↓
Cashmere Afganistán/Iran descordado				
Blanca	103.00	99.00	-3.88	↓
Marrón	102.00	99.00	-2.94	↓
Mohair Peinado Sudáfrica				
Adultos 37 my	28.00	26.00	-7.14	↓
Jovenes 33 my	32.00	30.00	-6.25	↓
Kids 28 my	54.00	52.00	-3.70	↓
Alpaca Peinado				
White Baby	26.50	25.50	-3.77	↓
Hilado Fino	24.50	23.00	-6.12	↓
Adultos	17.50	17.00	-2.86	↓

(Fuente: Cape Wool SA)



Lana y competidoras (USD/Kg)

	Jul 2019	Ago 2019	%Var	
Lana				
AWEX IME	12.23	10.14	-17.09	↓
Algodón				
Cotlook A Index	1.66	1.55	-6.63	↓
Polyester				
China PSF 1.4 den	1.10	1.02	-7.27	↓
Viscosa				
China VSF 1.5 den 38mm	1.69	1.59	-5.92	↓

Fuentes: InterContinental Exchanges (ICE), Zhengzhou Commodity Exchange (ZCE),

Cotlook Ltd., WTIN, CCF Group

TIPOS DE CAMBIO

		Jul 2019	Ago 2019	%Var				Jul 2019	Ago 2019	%Var	
	AUD/USD (Dolar Australiano)	0.684	0.673	-1.61	↓		EUR/USD (Euro)	1.107	1.099	-0.72	↓
	CNY/USD (Yuan Chino)	6.884	7.156	3.95	↑		ARS/USD (Peso Argentino)	43.680	59.310	35.78	↑
	ZAR/USD (Rand Sudafricano)	14.345	15.185	5.86	↑		NZD/USD (Dolar Neozelandés)	1.524	1.585	4.00	↑



INFORMACIÓN

Contexto global mercado de lanas

La esperanza de una reanudación sólida para el mercado australiano de lana después del receso de tres semanas se vieron frustradas por el inesperado incremento de la guerra comercial entre Estados Unidos y China en esta primer semana de apertura. Los precios de la lana cayeron abruptamente en casi todas las categorías.

El presidente Trump anunció que su administración impondría un nuevo derecho de importación del 10% a los productos importados restantes de China. Los productos gravados incluirían prendas de vestir importadas (incluidas prendas de lana) procedentes de China, y es la primera vez que estos gravámenes han afectado directamente a los productos elaborados con lana australiana. Esto genera que las fábricas en China estén bastante nerviosas.

Haciendo frente a esta decisión de Trump, el gobierno chino devaluó en proporción su moneda frente al u\$s . La amenaza de que, a la guerra comercial se sumara una guerra de divisas paralizó a los mercados mundiales, impactando en la demanda de los productos con lana chinos.

Desgraciadamente, parece que dentro de los productos gravados por Trump se incluye productos claves de ropa de lana importados por los Estados Unidos de China (como trajes de lana para hombre, pantalones de lana para hombre, chaquetas de lana para hombre y suéteres de lana) y tendrán el derecho del 10 por ciento impuesto a partir del 1 de septiembre. Esto, sin duda, a añadido más preocupaciones de la industria textil de lana de China acerca de los pedidos para el próximo otoño/invierno en el hemisferio norte.

Existe una considerable incertidumbre geopolítica y económica mundial, incluida la agitación en Hong Kong, las noticias de esta última semana de agosto, que la economía de Alemania retrocedió en el último trimestre, las crecientes tensiones entre Japón y Corea del Sur, y la creciente ansiedad por recesión en algunas de las principales economías. Todas confluyen en la cima de las tensiones entre Estados Unidos y China.

Desafortunadamente, estos acontecimientos, así como las difíciles condiciones actuales para las fábricas textiles de lana, en particular en China, probablemente impidan una reversión de la desaceleración a corto plazo a pesar de la previsión de una menor producción de lana en Australia en 2019/20, aunque hay señales que los precios están empezando a encontrar un nuevo nivel luego de las caídas precipitadas de la primer quincena de agosto.



INFORMACIÓN

Licitación de Fibra - PROLANA PP

Fecha: 23 de Julio 2019

Lugar: Laguna Blanca, Villa Vil – Belén

Participantes:

Mesa Local Laguna Blanca Coop. Ltda, Presidente Ramón Gutiérrez, Martín Suárez.

Cooperativa Fuerza del Trabajo El Peñón, Abel Guzmán, Rafael Quipildor, Ricardo Salva.

Asociación de Criadores Alto Valle La Hoyada: Armando Escalante, Guillermina Guanco.

Asociación Nevado de Chuscha Ovejería: Nancy Guitian, Elba Condorí, Benito Condorí.

Comunidad Indígena Laguna Blanca, Cacique Mabel Gutiérrez.

Corporación para el Desarrollo del Valle Calchaquí, Ing. Zoot. Juan Carrizo

Municipalidad Villa Vil, Dir. De Producción Ing. Agr. Franco Villagra, Dir de Cultura, Prof, Baltazar Gutiérrez.

INTA AER Belén, Prof. Pablo Sosa, Ing. Agr. Mario Rojas.

Ley Ovina – Ley Caprina: Coordinador Prov. Ing. Agr. Edgar Cardozo, Ing. Zoot. Olivia Morales.

En los meses previos al evento de Licitación, se realizó una venta directa a artesanos de los Departamentos Belén y Santa María nucleados en CAVALAF (Cadena de Valor de Lana y Fibra). El total vendido fue de 167,98 kg de fibra, 146,12kg de lana. El compromiso de trabajar con artesanos surge de una nota emitida por organizaciones de artesanos en la Licitación 2018.

El día martes 23 de Julio en el Centro de Artesanías de la Mesa Local de Laguna Blanca se llevó a cabo la venta conjunta por Licitación de fibra de las organizaciones integrantes de los Centros de Acopio de los Departamentos de Antofagasta de la Sierra, Belén y Santa María, que trabajan bajo protocolo del programa PROLANA PP.

La presentación de dicha licitación fue acompañada por autoridades municipales, provinciales, productores representantes de las organizaciones y referentes técnicos de las instituciones que acompañan el trabajo local, cuyo objetivo es realizar mejoras en esquila, acondicionamiento y clasificación tanto de fibra como lana, poniendo en valor la producción y mejorar el precio en beneficio de los productores, y la calidad en beneficio de artesanos que adquieren fibra y lana en los Centros de Acopio.

Salió a la venta un lote único de fibra con un total de **4054,53 kg**, acondicionado en 3 finuras con un promedio de **23,2 micras para Fino y 29,7 micras para Grueso**, según resultados de análisis del Laboratorio INTA Bariloche a cargo del Ing. Diego Sacchero.

El precio ofertado que resultó en beneficio de la venta fue **de \$740000 más IVA**, por el lote completo, promediando **182\$/kg de fibra**.

INFORMACIÓN

Las firmas invitadas fueron, Textil Badhel, Hilandería Santa María, Minimill Villa Vil, Textil Los Andes, Pelama Chubut S.A., Fowler S.A., Fuhrmann S.A., CODEPO Eco Textil SRL, Hilandería Capen S.A., Minimills Chos Malal (Neuquén), C Prod. Laneros Ltda. (COPROLAN), Kalpakian, El Espartano, Comunidad Indígena Diaguita Calchaquí Potrero Rodeo Grande, Alta Puna SRL.

Finalmente las organizaciones que forman parte de los Centros de Acopios, acordaron trabajar para que la próxima licitación sea de fibras de llama y vicuña, a través de un Plan de Trabajo y tratando de sumar organizaciones que actualmente realizan esquila y liberación de vicuñas.

