INFORME MENSUAL, MERCADO MUNDIAL DE
FIBRAS ANIMALES

Secretaría de Agroindustria
Ministerio de Producción y Trabajo
Presidencia de la Nación
PROLANA
INTA

LANA

Resumen del mes

Los precios de la lana han retrocedido desde los niveles récord vistos en agosto. Al mismo tiempo, los precios de otras fibras también se han reducido, al igual que los precios de otros productos industriales, como los metales y el petróleo.

Si bien cada mercado tiene sus propias características e impulsores, existen fuerzas más amplias que causan una disminución general en los precios de los productos básicos. Esto incluye la desaceleración del crecimiento económico en China, las tensiones comerciales actuales entre los EE. UU y China, y una sensación creciente de que la economía de los EEUU ha alcanzado su punto máximo. Esto se ve reflejado en las caídas en el mercado de acciones de Estados Unidos en los últimos meses. Durante los primeros tres meses de la temporada 2018/19, las importaciones totales de lana de estos países cayeron un 4%, principalmente debido a una caída del 8% en las compras de China, una caída del 16% en las importaciones de Italia y un 9% en las importaciones de la República Checa.

Fuente: “The National Council of Wool Selling Brokers of Australia Inc ”

IME Australia (USD y AUD)

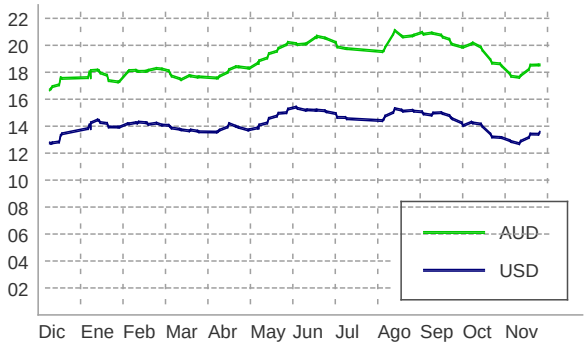

(Fuente: AWEX)

Indicador Nueva Zelanda (gruesa)

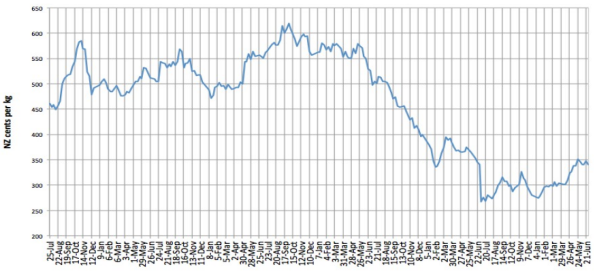

En la venta en South Island celebrada el 29 de noviembre, el Indicador de Crudos Gruesos aumentó 2 centavos (0.7%) cerrando en 289 centavos, y en términos de dólares estadounidenses ganó 3 centavos (1.5%) cerrando en 199 centavos. La oferta total fue de 6.892 fardos, con una tasa de eliminación del 14%.
Fuente: Wool Services International

Precios SIPyM barrer (USD)

Lanas Típicas Patagonicas

Merino (rinde 55%)						
	Oct 2018		Nov 2018		%Var	
	Prep	PostP	Prep	PostP		
19.0 my superfina	6.67	6.31	6.70	6.34	0.4	↑
20.0 my fina	6.44	6.09	6.56	6.21	1.9	↑
21.0 my media	6.45	6.11	6.58	6.23	2.0	↑

Cruza (rinde 60%)				
	Oct 2018	Nov 2018	%Var	
25.0 my fina	5.18	5.24	1.2	↑
27.5 my media	2.78	3.35	20.5	↑
29.5 my fuerte	2.13	2.47	16.0	↑

(Fuente: SIPyM)

Indicador Sudáfrica (merino)

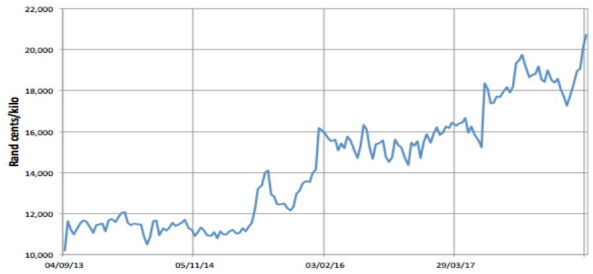

El mercado de lana sudafricano cerró en baja en la subasta que tuvo lugar del 27 al 28 de noviembre, con el indicador Merino de Cape Wools disminuyendo en 241 puntos (1.2%) para cerrar a un valor de 207,71 rand/kg (limpio). La oferta total fue de 13.070 fardos de los cuales se vendió el 95,6%.

Lana: Variación mensual de los indicadores en Australia, Sudáfrica y Nueva Zelanda

Australia				Sudáfrica				Nueva Zelanda			
AWEX EMI (cents/kg)				Cape Wool Merino (cents/kg)				NZ Wool Services coarse (cents/Kg)			
	Oct 2018	Nov 2018	%Var		Oct 2018	Nov 2018	%Var		Oct 2018	Nov 2018	%Var
AUD	1874	1860	-0.75	Rand	21214	20771	-2.09	NZD	316	289	-8.54
USD	1327	1361	2.56	USD	1486	1489	0.20	USD	206	199	-3.40

(Fuentes: Australian Wool Exchange, Cape Wool SA, NZ Wool Services International, British Wool Marketing Board)

MOHAIR

Resumen del Mes

La penúltima venta de invierno de la temporada de mohair de 2018 tuvo lugar en Port Elizabeth el día 20 de noviembre de 2018 con una oferta relativamente pequeña de 70.417 kg y una liquidez del 86%. El precio más alto fue de 34.38 u$s/kg pagado por un fardo de mohair kid de 25 micrones.

La última venta de la temporada de invierno tendrá lugar el 4 de diciembre de 2018.

Fuente: Mohair South África

Evolución de precios (USD)

	Oct 2018	Nov 2018	%Var	
Kids				
Corto (D)	28.69	27.79	-3.14	↓
Jovenes				
Corto (D)	22.86	23.21	1.53	↑
Adultos				
Corto (D) Fino	20.97	21.28	1.48	↑
Corto (D) Grueso	19.83	19.93	0.50	↑

(Fuente: Cape Wool SA)

OTRAS FIBRAS

Fibras especiales: precios (USD)

	Oct 2018	Nov 2018	%Var	
Cashmere China descerdado				
Blanca	129.00	126.00	-2.33	↓
Marrón	126.00	123.00	-2.38	↓
Cashmere Afganistán/Iran descerdado				
Blanca	110.00	108.00	-1.82	↓
Marrón	109.00	107.00	-1.83	↓
Mohair Peinado Sudáfrica				
Adultos 37 my	32.00	32.00	0.00	=
Jovenes 33 my	35.00	35.00	0.00	=
Kids 28 my	50.00	51.00	2.00	↑
Alpaca Peinado				
White Baby	36.00	36.50	1.39	↑
Hilado Fino	32.00	33.00	3.13	↑
Adultos	19.00	20.00	5.26	↑

(Fuente: Cape Wool SA)

Lana y competidoras (USD/Kg)

	Oct 2018	Nov 2018	%Var	
Lana				
AWEX IME	13.28	13.59	2.33	↑
Algodón				
Cotlook A Index	1.91	1.91	0.00	=
Polyester				
China PSF 1.4 den	1.43	1.22	-14.69	↓
Viscosa				
China VSF 1.5 den 38mm	2.18	1.98	-9.17	↓

Fuentes: InterContinental Exchanges (ICE), Zhengzhou Commodity Exchange (ZCE), Cotlook Ltd., WTiN, CCF Group

TIPOS DE CAMBIO

	Oct 2018	Nov 2018	%Var			Oct 2018	Nov 2018	%Var	
AUD/USD (Dolar Australiano)	0.715	0.731	2.24	↑	EUR/USD (Euro)	1.131	1.131	0.00	=
CNY/USD (Yuan Chino)	6.975	6.960	-0.22	↓	ARS/USD (Peso Argentino)	35.750	37.520	4.95	↑
ZAR/USD (Rand Sudafricano)	14.788	13.869	-6.21	↓	NZD/USD (Dolar Neozelandés)	1.534	1.457	-5.02	↓

Publicado por el Servicio Informativo de Precios y Mercados (SIPyM) del PROLANA, Convenio INTA - Ministerio de Agroindustria de la Nación
Contactos: Oficinas del SIPyM: 0280-44485879; sipymch@inta.gob.ar
Coordinación Nacional PROLANA: www.prolana.gob.ar - Facebook/prolana.gob.ar

INFORMACIÓN

Los días 5 y 6 de noviembre se reunieron los integrantes del Programa Mohair de las provincias de Neuquén, Chubut y Río Negro con el objetivo de mejorar la capacidad de negociación y hacer valorar la calidad de la fibra de las organizaciones de productores vinculados al mismo. La reunión se realizó en la sede de la Cooperativa Agropecuaria de Comercialización de Pequeños Productores Zona Centro de Neuquén Limitada, en la ciudad de Zapala.

En dicha instancia compartieron experiencias e información que permitió establecer pautas para realizar una comercialización asociada de fibra prevista para la primera semana de diciembre. El volumen ofrecido es de 35.000 kg consolidando un lote atractivo para las empresas compradoras de todo el mundo.

La fibra ofrecida, trabajada bajo las pautas de calidad del Programa Mohair, es reconocida por su calidad y presentación y avalada con los resultados de los análisis realizados en el Laboratorio de Fibras Textiles de INTA Bariloche.

INFORMACIÓN

Minuta de reunión Técnica del Programa para el Mejoramiento de la Producción y Calidad del Mohair - Programa Mohair

En la ciudad de Zapala, provincia de Neuquén, durante los días 5 y 6 de Noviembre del año 2018, se reunieron en instalaciones de la "Cooperativa Agropecuaria de Comercialización de Pequeños Productores Zona Centro de Neuquén Limitada" referentes técnicos del programa Mohair, productores de representantes de distintas organizaciones y clasificadores de fibra /jefes de mesa de las provincias de Chubut, Río Negro y Neuquén, el Coordinador Provincial de Ley Caprina de Neuquén, integrantes de la Dirección de Ovinos, Caprinos y Camélidos (DOCyC), y representantes de INTA. Se anexa a la presente minuta el listado de los presentes.

El Director Nacional de Producción Ganadera, Alejo Correa, dio la bienvenida a todos los presentes, mencionó la importancia de la reunión y los objetivos de la misma.

Dando continuidad a lo acordado en la reunión realizada en abril pasado en Bariloche, los objetivos de ésta reunión fueron:

· Intercambiar las metodologías de trabajo de cada una de las provincias adheridas al Programa.

· Unificar pautas de trabajo, discutir la posibilidad de acordar un criterio de clasificación de fibra básico.

· Revisión del diseño de romaneos y tarjetas.

· Definir cronograma de capacitaciones de clasificadores y productores para el año 2019.

· Acordar borrador de manual de esquila y clasificación de fibra Mohair, que sirva como herramienta didáctica para las capacitaciones.

· Confeccionar un calendario de acopios y ventas (sean conjuntas o no).

· Confeccionar un calendario de ferias de reproductores.