LANA

Resumen del mes

Los datos AWTA (Autoridades de control de lana Australiana) sobre el peso de la lana por finura a finales de abril del corriente año muestran que el suministro de lana fina de 18,5 micras y más fina se mantienen cerca de los niveles de la temporada pasada y cerca de los niveles récords de 2013/14. Por el contrario, el volumen de lana merino en el rango de 21 a 24 micras se ha reducido en un 10% esta temporada.

Los últimos datos sobre productos textiles de lana de China muestran un fuerte crecimiento este año con respecto al año pasado en las exportaciones de todos los productos de lana. Las exportaciones de prendas de punto de lana fueron particularmente importantes, de hasta un 130% de incremento en marzo de este año.

Las exportaciones de prendas de punto de lana aumentaron en marzo a todos los destinos de exportación, los mayores incrementos se observaron en Japón y Corea del Sur. Las exportaciones son muy estacionales y comienzan con un aumento gradual en abril antes de llegar a un pico de incremento en los meses de julio-agosto. Sin embargo, el fuerte aumento de las exportaciones en marzo es alentador.

(Fuente: “The National Council of Wool Selling Brokers of Australia Inc”)

IME Australia (USD y AUD)

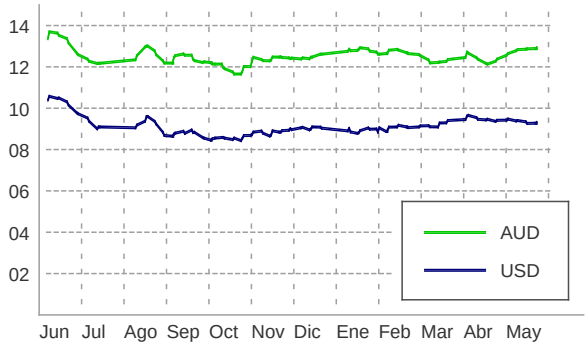

(Fuente: AWEX)

Indicador Nueva Zelanda (gruesa)

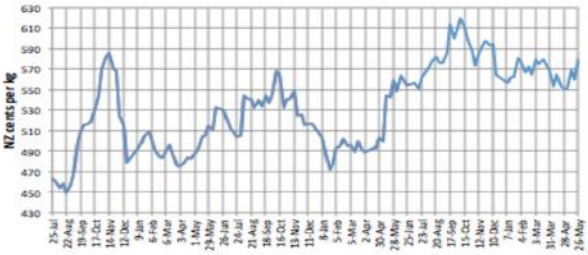

El día 26 de mayo se realizó el último remate del mes de mayo donde se ofrecieron 8.600 fardos vendiéndose el 88,0% fardos ofertados. El indicador general del mercado bajo en relación a la venta anterior un 0,47 %. (Fuente: Wool Services International)

Indicador Sudáfrica (merino)

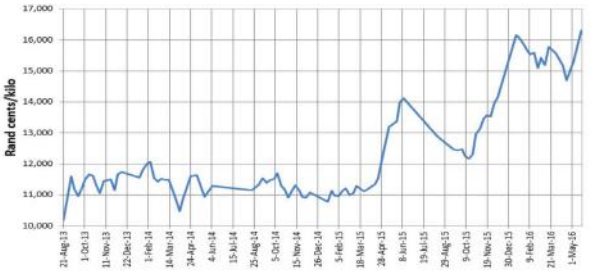

En el último remate de mayo en Sudáfrica el mercado subió 6,5% para cerrar en un valor de 163,03 Rand limpio. Hubo lana de buena calidad a la oferta, con la mayoría de las lanas entre 40-55mm. El rand se debilitó 6,9% frente al dólar estadounidense en comparación con la venta anterior. (Fuente: Cape Wools)

Precios SIPyM barrer (USD)

Lanas Típicas Patagonicas

Merino (rinde 55%)						
	Abr 2016		May 2016		%Var	
	Prep	PostP	Prep	PostP		
19.0 my superfina	4.74	4.46	4.74	4.46	0.0	=
20.0 my fina	4.51	4.25	4.58	4.31	1.6	↑
21.0 my media	4.44	4.18	4.55	4.28	2.5	↑

Cruza (rinde 60%)				
	Abr 2016	May 2016	%Var	
25.0 my fina	4.09	4.22	3.2	↑
27.5 my media	3.01	2.98	-1.0	↓
29.5 my fuerte	2.40	2.40	0.0	=

(Fuente: SIPyM)

Lana: Variación mensual de los indicadores en Australia, Sudáfrica y Nueva Zelanda

Australia				Sudáfrica				Nueva Zelanda			
AWEX EMI (cents/kg)				Cape Wool Merino (cents/kg)				NZ Wool Services coarse (cents/Kg)			
	Abr 2016	May 2016	%Var		Abr 2016	May 2016	%Var		Abr 2016	May 2016	%Var
AUD	1241	1297	4.51	Rand	14700	16310	10.95	NZD	551	574	4.17
USD	946	935	-1.16	USD	1030	1033	0.29	USD	383	385	0.52

(Fuentes: Australian Wool Exchange, Cape Wool SA, NZ Wool Services International, British Wool Marketing Board)

MOHAIR

Resumen del Mes

La penúltima venta de la temporada de verano de 2016 se llevó a cabo el 25 de mayo, con 86.805 kg de oferta de mohair. La oferta consistió en mohair de muy buena calidad con el 99,3% de la oferta vendida.

El mercado cerró en un 4% de incremento con respecto a la venta anterior, cerrando a 251,49 rand por kg. La buena demanda del pelo en Kids hizo incrementar está categoría en un 9% con respecto a la venta anterior.

El precio más alto fue de 437,00 rand por kg que se pagó por un fardo de estilo súper fino de kid mohair de 24 micras. La última subasta de la temporada de verano estaba prevista realizarse el día 07 de Junio de 2016.
(Fuente: Mohair South África)

Evolución de precios (USD)

	Abr 2016	May 2016	%Var	
Kids				
Corto (D)	20.04	20.92	4.39	↑
Jovenes				
Corto (D)	19.06	18.71	-1.84	↓
Adultos				
Corto (D) Fino	17.01	17.03	0.12	↑
Corto (D) Grueso	15.62	15.20	-2.69	↓

(Fuente: Cape Wool SA)

OTRAS FIBRAS

Fibras especiales: precios (USD)

	Abr 2016	May 2016	%Var	
Cashmere China descerdado				
Blanca	94.00	112.00	19.15	↑
Marrón	93.00	102.00	9.68	↑
Cashmere Afganistán/Iran descerdado				
Blanca	74.00	76.00	2.70	↑
Marrón	71.00	73.00	2.82	↑
Mohair Peinado Sudáfrica				
Adultos 37 my	26.00	26.00	0.00	=
Jovenes 33 my	30.00	30.00	0.00	=
Kids 28 my	45.00	45.00	0.00	=
Alpaca Peinado				
White Baby	23.50	23.00	-2.13	↓
Hilado Fino	18.50	18.00	-2.70	↓
Adultos	10.50	10.25	-2.38	↓

(Fuente: Cape Wool SA)

Lana y competidoras (USD/Kg)

	Abr 2016	May 2016	%Var	
Lana				
AWEX IME	9.51	9.36	-1.56	↓
Algodón				
Cotlook A Index	1.58	1.61	1.90	↑
Polyester				
China PSF 1.4 den	1.06	1.00	-5.66	↓
Viscosa				
China VSF 1.5 den 38mm	2.08	2.06	-0.96	↓

Fuentes: InterContinental Exchanges (ICE), Zhengzhou Commodity Exchange (ZCE), Cotlook Ltd., WTiN, CCF Group

TIPOS DE CAMBIO

	Abr 2016	May 2016	%Var	
AUD/USD (Dolar Australiano)	0.760	0.723	-4.87	↓
CNY/USD (Yuan Chino)	6.474	6.583	1.68	↑
ZAR/USD (Rand Sudafricano)	14.235	15.713	10.38	↑

	Abr 2016	May 2016	%Var	
EUR/USD (Dolar Australiano)	1.146	1.113	-2.88	↓
ARS/USD (Peso Argentino)	14.285	13.983	-2.11	↓
NZD/USD (Dolar Neozelandés)	1.434	1.478	3.07	↑

Publicado por el Servicio Informativo de Precios y Mercados (SIPyM) del PROLANA, Convenio INTA - Ministerio de Agroindustria de la Nación
Contactos: Oficinas del SIPyM: 0280-44485879; sipymch@inta.gob.ar
Coordinación Nacional PROLANA: www.prolana.gob.ar - Facebook/prolana.gob.ar