



Resumen del mes

Como análisis de las fibras competidoras de la lana, se puede observar que después de un período prolongado de precios bajos, los precios del algodón han ido en aumento en los últimos meses debido a una baja en la producción; los precios de la viscosa se han ido estabilizando en niveles más altos en los últimos meses. Por el contrario, los precios de las fibras sintéticas como el poliéster y fibras acrílicas permanecen bajos, aunque la fibra acrílica, parece haber comenzado a recuperarse un poco; el mercado de las fibras sintéticas en general sigue con exceso de capacidad de producción en todo el mundo para seguir poniendo presión a la baja sobre los precios. Como resultado de estas tendencias la relación entre el precio de la lana merino y precios de las fibras sintéticas permanecen cerca de niveles récords. En comparación con el algodón, el precio de la lana Merino ha disminuido levemente; para las lanas cruza o más gruesas la relación de precios con ambos productos sintéticos y de algodón ha caído en los últimos meses.

De acuerdo a un estudio comparativo el precio actual del indicador general del mercado australiano IME en dólares australianos (AUD) es mejor que el 98% de los precios semanales visto desde junio de 2004, sin embargo cuándo se mira el indicador IME en términos del dólar americano (US\$), el valor es un poco más bajo siendo mejor que el 78% de los precios de las semanas vistos desde junio de 2004.

(Fuente: "The National Council of Wool Selling Brokers of Australia Inc")



Precios SIPyM barrer (USD)

Lanas Típicas Patagónicas

Merino (rinde 55%)						
	Jun 2016		Jul 2016		%Var	
	Prep	PostP	Prep	PostP		
19.0 my superfina	5.00	4.70	4.95	4.66	-1.0	↓
20.0 my fina	4.93	4.64	4.87	4.59	-1.2	↓
21.0 my media	4.95	4.66	4.88	4.60	-1.4	↓

Cruza (rinde 60%)						
	Jun 2016		Jul 2016		%Var	
	Prep	PostP	Prep	PostP		
25.0 my fina	4.39		4.45		1.4	↑
27.5 my media	3.01		3.08		2.3	↑
29.5 my fuerte	2.27		2.38		4.8	↑

(Fuente: SIPyM)



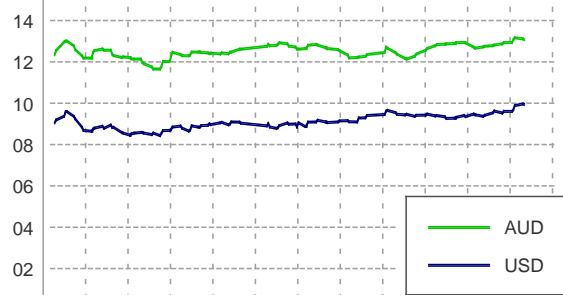
Lana: Variación mensual de los indicadores en Australia, Sudáfrica y Nueva Zelanda

Australia				Sudáfrica				Nueva Zelanda			
AWEX EMI (cents/kg)				Cape Wool Merino (cents/kg)				NZ Wool Services coarse (cents/Kg)			
	Jun 2016	Jul 2016	%Var		Jun 2016	Jul 2016	%Var		Jun 2016	Jul 2016	%Var
AUD	1297	1311	1.08	Rand	15210	15010	-1.31	NZD	526	514	-2.28
USD	965	998	3.42	USD	1023	1023	0.00	USD	323	364	12.69

(Fuentes: Australian Wool Exchange, Cape Wool SA, NZ Wool Services International, British Wool Marketing Board)



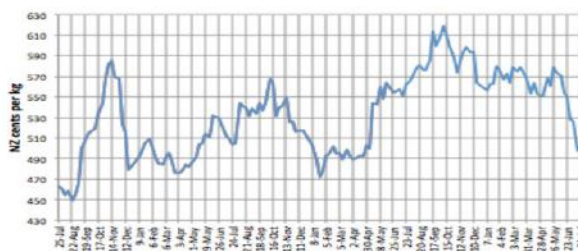
IME Australia (USD y AUD)



Ago Sep Oct Nov Dic Ene Feb Mar Abr May Jun Jul
(Fuente: AWEX)



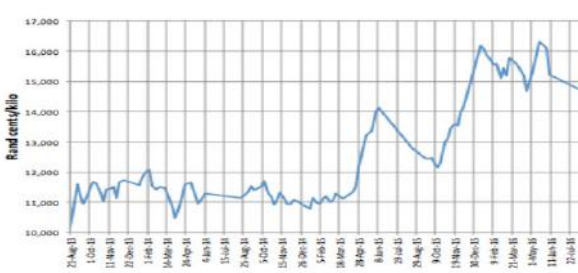
Indicador Nueva Zelanda (gruesa)



El día 28 de julio se realizó el último remate del mes donde se ofrecieron 7.700 fardos vendiéndose el 85,0% fardos ofertados. El indicador general del mercado subió en relación a la venta anterior un 2,06 %. Una selección de lanas que fueron desde 21 a 42 micras proporcionó opciones atractivas a los compradores.
(Fuente: Wool Services International)



Indicador Sudáfrica (merino)



(Fuente: Cape Wools)

MOHAIR

Nº 10 - Pág.2
Agosto de 2016



Resumen del Mes

No se realizaron remates de Mohair en el mes de julio en Sudáfrica.

La primera subasta de la temporada de invierno está prevista para el día 16 de agosto de 2016.

(Fuente: Mohair South África)



Evolución de precios (USD)

	Jun 2016	Jul 2016	%Var	
Kids				
Corto (D)	21.25	21.25	0.00	🟡
Jovenes				
Corto (D)	18.56	18.56	0.00	🟡
Adultos				
Corto (D) Fino	17.02	17.02	0.00	🟡
Corto (D) Grueso	15.19	15.19	0.00	🟡

(Fuente: Cape Wool SA)

OTRAS FIBRAS



Fibras especiales: precios (USD)

	Jun 2016	Jul 2016	%Var	
Cashmere China descordado				
Blanca	102.00	109.00	6.86	🟢
Marrón	99.00	106.00	7.07	🟢
Cashmere Afganistán/Iran descordado				
Blanca	79.00	79.00	0.00	🟡
Marrón	76.00	76.00	0.00	🟡
Mohair Peinado Sudáfrica				
Adultos 37 my	26.00	26.00	0.00	🟡
Jovenes 33 my	30.00	30.00	0.00	🟡
Kids 28 my	44.00	44.00	0.00	🟡
Alpaca Peinado				
White Baby	23.00	23.00	0.00	🟡
Hilado Fino	18.50	19.75	6.76	🟢
Adultos	10.25	10.25	0.00	🟡

(Fuente: Cape Wool SA)



Lana y competidoras (USD/Kg)

	Jun 2016	Jul 2016	%Var	
Lana				
AWEX IME	9.78	9.98	2.04	🟢
Algodón				
Cotlook A Index	1.67	1.86	11.38	🟢
Polyester				
China PSF 1.4 den	1.00	1.06	6.00	🟢
Viscosa				
China VSF 1.5 den 38mm	2.05	2.38	16.10	🟢

Fuentes: InterContinental Exchanges (ICE), Zhengzhou Commodity Exchange (ZCE),

Cotlook Ltd., WTIN, CCF Group

TIPOS DE CAMBIO

		Jun 2016	Jul 2016	%Var				Jun 2016	Jul 2016	%Var	
	AUD/USD (Dolar Australiano)	0.745	0.760	2.01	🟢		EUR/USD (Dolar Australiano)	1.111	1.117	0.54	🔴
	CNY/USD (Yuan Chino)	6.648	6.637	-0.17	🔴		ARS/USD (Peso Argentino)	15.038	15.001	-0.25	🔴
	ZAR/USD (Rand Sudafricano)	14.705	13.880	-5.61	🔴		NZD/USD (Dolar Neozelandés)	1.402	1.387	-1.07	🔴