



## LANA

Nº 15 - Pág. 1  
Enero de 2017



### Resumen del mes

El Indicador General del Mercado australiano (I.M.E.) es el más alto desde julio de 2011; el aumento actual en los precios de la lana es debido a la fuerte demanda de lana ya que los precios del algodón se han mantenido estables en los últimos meses a niveles por debajo del promedio de los últimos 10 años y el tipo de cambio del dólar australiano continúa siendo bajo.

Los precios de las lanas Merino de 19,5 micras y más finas aumentaron en la primera mitad de la temporada, con aumentos muy buenos para los precios de las lanas de 16,5 micrones y de 17 micras.

La IWTO indica que Australia sigue siendo el país productor de lana más grande del mundo si se toma como base la lana clean o limpia con un pronóstico para el año 2016 del 22,8%, sobrepasandola a China con el 15,58%, en tercer lugar la CSI (Comunidad de Estados Independientes) 11,04%, Nueva Zelanda 9,53%, India 2,77%, Sud Africa 2,67% y la Argentina en el séptimo lugar con el 2,33% de la producción mundial por encima de Uruguay e Inglaterra.

(Fuente: The National Council of Wool Selling Brokers of Australia Inc)



### Precios SIPyM barrer (USD)

#### Lanas Típicas Patagónicas

Merino (rinde 55%)						
	Nov 2016		Dic 2016		%Var	
	Prep	PostP	Prep	PostP		
19.0 my superfina	5.48	5.16	5.64	5.31	2.9	↑
20.0 my fina	5.09	4.79	5.21	4.90	2.4	↑
21.0 my media	4.95	4.66	4.96	4.67	0.2	↑

Cruza (rinde 60%)						
	Nov 2016		Dic 2016		%Var	
	Prep	PostP	Prep	PostP		
25.0 my fina	4.47		4.03		-9.8	↓
27.5 my media	3.06		2.73		-10.8	↓
29.5 my fuerte	2.24		2.09		-6.7	↓

(Fuente: SIPyM)



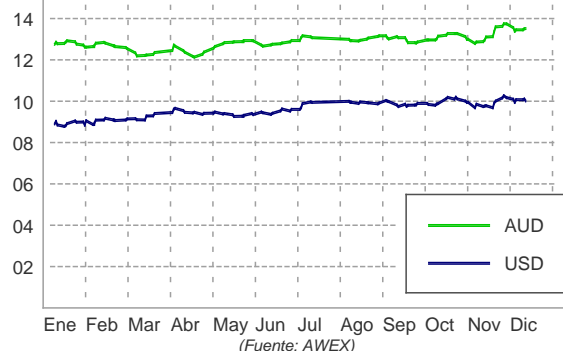
### Lana: Variación mensual de los indicadores en Australia, Sudáfrica y Nueva Zelanda

Australia				Sudáfrica				Nueva Zelanda			
AWEX EMI (cents/kg)				Cape Wool Merino (cents/kg)				NZ Wool Services coarse (cents/Kg)			
	Nov 2016	Dic 2016	%Var		Nov 2016	Dic 2016	%Var		Nov 2016	Dic 2016	%Var
AUD	1363	1355	-0.59	Rand	15320	14690	-4.11	NZD	413	396	-4.12
USD	1004	1006	0.20	USD	1079	1084	0.46	USD	289	282	-2.42

(Fuentes: Australian Wool Exchange, Cape Wool SA, NZ Wool Services International, British Wool Marketing Board)



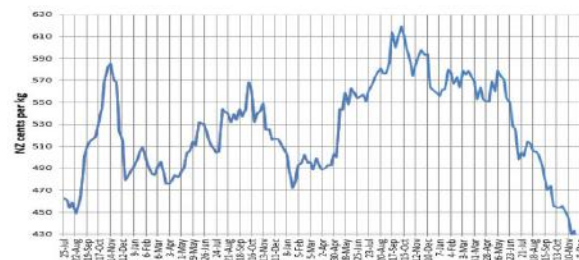
### IME Australia (USD y AUD)



Ene Feb Mar Abr May Jun Jul Ago Sep Oct Nov Dic  
(Fuente: AWEX)



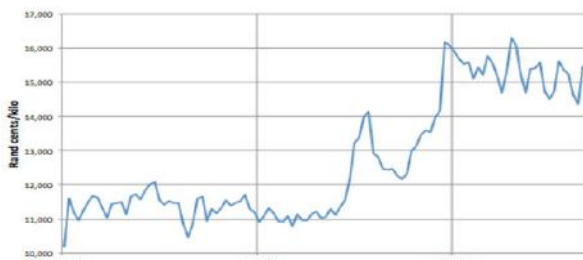
### Indicador Nueva Zelanda (gruesa)



El día 15/12 se realizó el último remate del mes. Se ofrecieron 13.600 fardos vendiéndose el 79,0%. El indicador general del mercado disminuyó en relación a la venta anterior un 0,46 %. El interés generalizado de los compradores vino de Europa occidental, De Australasia y China. (Fuente: Wool Services Internacional)



### Indicador Sudáfrica (merino)



En el último remate del año realizado el día 07/12 en Sudáfrica el mercado bajó un 5,5% para cerrar en un valor de 146,93 Rand limpio. Se ofrecieron 15.085 fardos vendiéndose el 93,1%. El rand se fortaleció un 2,0% frente al dólar estadounidense. (Fuente: Cape Wools)

## MOHAIR

Nº 15 - Pág.2  
Enero de 2017



### Resumen del Mes

La última venta de la temporada de invierno se realizó el día 06 de diciembre en Puerto Elizabeth, la oferta consistía en mohair de no tan buena calidad, lo que tuvo un efecto negativo en los precios. Fueron ofertados 86.886 kg. De mohair, vendiendo el 84,0% del total ofertado.

El indicador promedio del mercado cerro a 185,00 Rand/kg. Un 1,8% por debajo del mercado anterior. El precio más alto de u\$s 24,58 por el kilogramo fue pagado por un fardo de mohair de buena calidad de 25 micrones. Las próximas ventas se realizarán el día 14 de febrero de 2017.

(Fuente: Mohair South África)



### Evolución de precios (USD)

	Nov 2016	Dic 2016	%Var	
<b>Kids</b>				
Corto (D)	19.33	20.44	5.74	↑
<b>Jovenes</b>				
Corto (D)	15.85	16.72	5.49	↑
<b>Adultos</b>				
Corto (D) Fino	14.35	15.09	5.16	↑
Corto (D) Grueso	12.21	11.87	-2.78	↓

(Fuente: Cape Wool SA)

## OTRAS FIBRAS



### Fibras especiales: precios (USD)

	Nov 2016	Dic 2016	%Var	
<b>Cashmere China descordado</b>				
Blanca	94.00	93.00	-1.06	↓
Marrón	91.00	90.00	-1.10	↓
<b>Cashmere Afganistán/Iran descordado</b>				
Blanca	71.00	71.00	0.00	↔
Marrón	70.00	70.00	0.00	↔
<b>Mohair Peinado Sudáfrica</b>				
Adultos 37 my	22.50	22.50	0.00	↔
Jovenes 33 my	27.50	27.00	-1.82	↓
Kids 28 my	37.50	37.00	-1.33	↓
<b>Alpaca Peinado</b>				
White Baby	22.50	22.00	-2.22	↓
Hilado Fino	16.50	16.50	0.00	↔
Adultos	10.00	10.00	0.00	↔

(Fuente: Cape Wool SA)



### Lana y competidoras (USD/Kg)

	Nov 2016	Dic 2016	%Var	
<b>Lana</b>				
AWEX IME	10.05	10.06	0.10	↑
<b>Algodón</b>				
Cotlook A Index	1.77	1.77	0.00	↔
<b>Polyester</b>				
China PSF 1.4 den	1.07	1.22	14.02	↑
<b>Viscosa</b>				
China VSF 1.5 den 38mm	2.21	2.21	0.00	↔

Fuentes: InterContinental Exchanges (ICE), Zhengzhou Commodity Exchange (ZCE),

Cotlook Ltd., WTIN, CCF Group

## TIPOS DE CAMBIO

		Nov 2016	Dic 2016	%Var				Nov 2016	Dic 2016	%Var	
	AUD/USD (Dolar Australiano)	0.739	0.722	-2.30	↓		EUR/USD (Dolar Australiano)	1.059	1.052	-0.66	↓
	CNY/USD (Yuan Chino)	6.887	6.945	0.84	↑		ARS/USD (Peso Argentino)	15.866	15.868	0.01	↑
	ZAR/USD (Rand Sudafricano)	14.095	13.738	-2.53	↓		NZD/USD (Dolar Neozelandés)	1.412	1.439	1.91	↑