



## Resumen del mes

Con el cierre de la temporada 2016/17, es buen momento de hacer un balance de cómo se comportó el mercado durante la temporada.

El IME y los precios de la lana Merino aumentaron fuertemente durante la temporada 2016/17, tanto en términos de Dólares Australianos como de Dólares Americanos. La mayor ganancia se observó para lanas Superfinas, de 18,5 micrones y más fina.

La guía de precios (MPG) de 17 micrones mejoró, elevándose un 42% en términos de Dólares Australianos y las lanas de 16,5 micrones aumentó un 41%.

Por el contrario, las lanas más gruesas vieron caer los precios, con una pérdida promedio del 30% en los 32 micrones entre el inicio y el final de la temporada 2016/17.

(Fuente: The National Council of Wool Selling Brokers of Australia Inc)



## Precios SIPyM barrer (USD)

### Lanas Típicas Patagónicas

Merino (rinde 55%)						
	May 2017		Jun 2017		%Var	
	Prep	PostP	Prep	PostP		
19.0 my superfina	6.36	5.99	6.59	6.20	3.6	↑
20.0 my fina	5.34	5.03	5.72	5.38	7.1	↑
21.0 my media	5.08	4.78	5.47	5.15	7.7	↑

Cruza (rinde 60%)						
	May 2017		Jun 2017		%Var	
	Prep	PostP	Prep	PostP		
25.0 my fina	4.23		4.44		5.0	↑
27.5 my media	3.03		3.17		4.6	↑
29.5 my fuerte	2.11		2.17		2.8	↑

(Fuente: SIPyM)



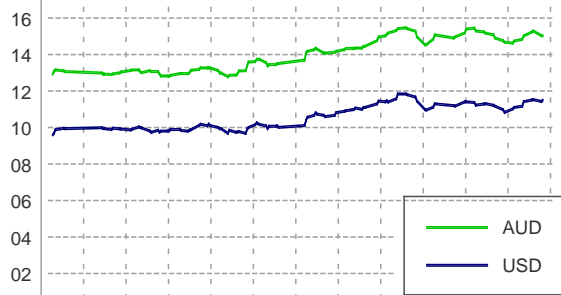
## Lana: Variación mensual de los indicadores en Australia, Sudáfrica y Nueva Zelanda

Australia				Sudáfrica				Nueva Zelanda			
AWEX EMI (cents/kg)				Cape Wool Merino (cents/kg)				NZ Wool Services coarse (cents/Kg)			
	May 2017	Jun 2017	%Var		May 2017	Jun 2017	%Var		May 2017	Jun 2017	%Var
AUD	1495	1507	0.80	Rand	15857	15218	-4.03	NZD	370	340	-8.11
USD	1122	1154	2.85	USD	1220	1185	-2.87	USD	261	249	-4.60

(Fuentes: Australian Wool Exchange, Cape Wool SA, NZ Wool Services International, British Wool Marketing Board)



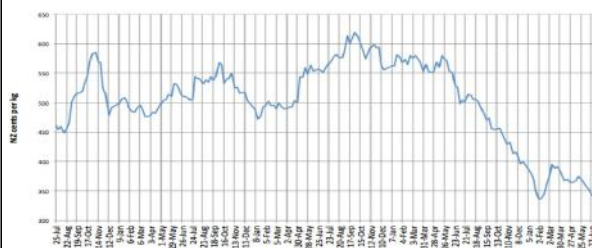
## IME Australia (USD y AUD)



Jul Ago Sep Oct Nov Dic Ene Feb Mar Abr May Jun  
(Fuente: AWEX)



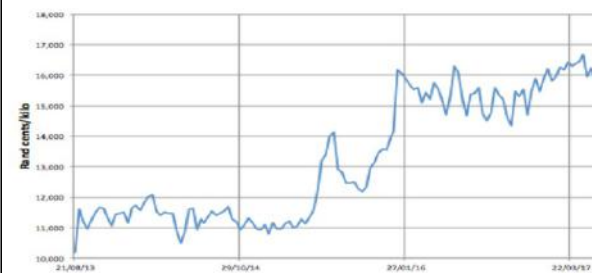
## Indicador Nueva Zelanda (gruesa)



El día 15 de Junio se realizó el último remate del mes donde se ofrecieron 10.700 fardos y se vendió el 81% de los mismos. El indicador de las principales divisas comerciales aumentó 0,19% en comparación con la venta anterior. (Fuente: Wool Services International)



## Indicador Sudáfrica (merino)



El Indicador Merino de Cape Wools disminuyó 2.2% para cerrar a un valor de 152,18 Rand limpio. El indicador de todas las lanas de Cape Wools también disminuyó 2.2%. La oferta total fue de 13.092 fardos de los cuales se vendió el 98%. (Fuente: Cape Wools)

## MOHAIR

Nº 21 - Pág.2  
Julio de 2017



### Resumen del Mes

La venta final de la temporada de verano 2017 se llevó a cabo en Port Elizabeth el día 6 de Junio, con una gran oferta de 144.585 kg de Mohair y se logró vender el 93% de los mismos.

El mercado experimentó una presión a la baja y cerró un 4% abajo, a 189.37 Rand/kg. El precio más alto fue de 34,21 u\$s/kg pagado por un fardo de buen mohair kid de 24 micrones.

La primera venta de la temporada de invierno de 2017 tendrá lugar el 15 de agosto de 2017.

(Fuente: Mohair South África)



### Evolución de precios (USD)

	May 2017	Jun 2017	%Var	
<b>Kids</b>				
Corto (D)	21.93	20.71	-5.56	↓
<b>Jovenes</b>				
Corto (D)	18.11	16.59	-8.39	↓
<b>Adultos</b>				
Corto (D) Fino	15.14	14.56	-3.83	↓
Corto (D) Grueso	13.77	14.32	3.99	↑

(Fuente: Cape Wool SA)

## OTRAS FIBRAS



### Fibras especiales: precios (USD)

	May 2017	Jun 2017	%Var	
<b>Cashmere China descordado</b>				
Blanca	99.00	95.00	-4.04	↓
Marrón	96.00	92.00	-4.17	↓
<b>Cashmere Afganistán/Iran descordado</b>				
Blanca	76.00	77.00	1.32	↑
Marrón	75.00	76.00	1.33	↑
<b>Mohair Peinado Sudáfrica</b>				
Adultos 37 my	23.00	23.00	0.00	↔
Jovenes 33 my	26.00	26.00	0.00	↔
Kids 28 my	38.00	38.00	0.00	↔
<b>Alpaca Peinado</b>				
White Baby	23.00	25.00	8.70	↑
Hilado Fino	20.00	22.00	10.00	↑
Adultos	11.50	12.50	8.70	↑

(Fuente: Cape Wool SA)



### Lana y competidoras (USD/Kg)

	May 2017	Jun 2017	%Var	
<b>Lana</b>				
AWEX IME	11.23	11.55	2.85	↑
<b>Algodón</b>				
Cotlook A Index	1.93	1.84	-4.66	↓
<b>Polyester</b>				
China PSF 1.4 den	1.11	1.13	1.80	↑
<b>Viscosa</b>				
China VSF 1.5 den 38mm	2.14	2.25	5.14	↑

Fuentes: InterContinental Exchanges (ICE), Zhengzhou Commodity Exchange (ZCE),

Cotlook Ltd., WTIN, CCF Group

## TIPOS DE CAMBIO

		May 2017	Jun 2017	%Var			May 2017	Jun 2017	%Var		
	AUD/USD (Dolar Australiano)	0.743	0.769	3.50	↑		EUR/USD (Euro)	1.124	1.143	1.69	↑
	CNY/USD (Yuan Chino)	6.810	6.781	-0.43	↓		ARS/USD (Peso Argentino)	16.094	16.622	3.28	↑
	ZAR/USD (Rand Sudafricano)	13.109	13.055	-0.41	↓		NZD/USD (Dolar Neozelandés)	1.412	1.364	-3.40	↓

# Superovulación, transferencia y criopreservación de embriones ovinos

CURSO

Fecha: **23, 24 y 25 de agosto de 2017**



Disertantes:

**Msc PhD Andrés Buffoni.**

Médico Veterinario, Director del Centro de Reproducción Animal.

**PhD Livio Sala,** Biólogo.

Lugar de realización:  
**INTA EEA CHUBUT**  
(25 de Mayo 4870)



## OBJETIVOS:

El curso brinda capacitación práctica en técnicas de superovulación, transferencia y congelamiento de embriones ovinos para la multiplicación rápida de genotipos de alto valor genético.

## TEMAS A TRATAR:

- Actualización sobre fisiología de la Reproducción en pequeños rumiantes. Juego hormonal del Ciclo Estral en ovinos.
- Consideraciones generales sobre la transferencia de embriones.
- Tratamientos hormonales para ovulación múltiple en hembras donantes de embriones.
- Protocolos de sincronización y superovulación, factores que intervienen en la respuesta hormonal.
- Tratamiento hormonal de hembras receptoras de embriones.
- Fecundación de la hembra donante.
- Colecta, clasificación, transferencia y congelamiento de embriones.

Destinado a: **PROFESIONALES**

Vacantes/Cupos limitados a **10 PERSONAS**

Arancel: \$ 8000.-

Informes e inscripción: Karina Boronat [boronat.claudia@inta.gob.ar](mailto:boronat.claudia@inta.gob.ar)

Andrés Buffoni [buffoni.andres@inta.gob.ar](mailto:buffoni.andres@inta.gob.ar)

Teléfono: (0280) 444 6658