



Resumen del mes

Si bien todas las lanas Merino han sufrido aumentos en los precios en los últimos meses, las mayores ganancias se han visto para la lana Merino de micronaje medio.

Desde el comienzo de 2018, los precios de la lana entre 20 micras y 23 micras han aumentado entre 310 y 550 centavos (u\$s)/kg (lo que representa un incremento del 16% y 35% respectivamente). Al mismo tiempo, los precios de la lana fina y superfina han aumentado entre 140 y 420 centavos/kg (entre 6% y 16%).

En el caso de la lana mestiza fina, los precios han subido alrededor de un 30%, mientras que los precios de la lana crusa han subido más moderadamente.

(Fuente: The National Council of Wool Selling Brokers of Australia Inc)



Precios SIPyM barrer (USD)

Lanas Típicas Patagónicas

Merino (rinde 55%)						
	Abr 2018		May 2018		%Var	
	Prep	PostP	Prep	PostP		
19.0 my superfina	7.37	6.93	8.18	7.70	11.0	↑
20.0 my fina	6.99	6.58	7.95	7.49	13.7	↑
21.0 my media	6.96	6.55	7.99	7.52	14.8	↑

Cruza (rinde 60%)						
	Abr 2018		May 2018		%Var	
	Prep	PostP	Prep	PostP		
25.0 my fina	5.73		6.58		14.8	↑
27.5 my media	4.08		4.31		5.6	↑
29.5 my fuerte	2.91		2.84		-2.4	↓

(Fuente: SIPyM)



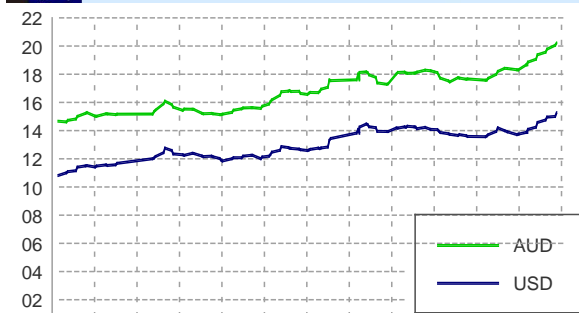
Lana: Variación mensual de los indicadores en Australia, Sudáfrica y Nueva Zelanda

Australia				Sudáfrica				Nueva Zelanda			
AWEX EMI (cents/kg)				Cape Wool Merino (cents/kg)				NZ Wool Services coarse (cents/Kg)			
	Abr 2018	May 2018	%Var		Abr 2018	May 2018	%Var		Abr 2018	May 2018	%Var
AUD	1846	2027	9.80	Rand	18954	20723	9.33	NZD	324	351	8.33
USD	1398	1533	9.66	USD	1526	1648	7.93	USD	229	243	6.11

(Fuentes: Australian Wool Exchange, Cape Wool SA, NZ Wool Services International, British Wool Marketing Board)



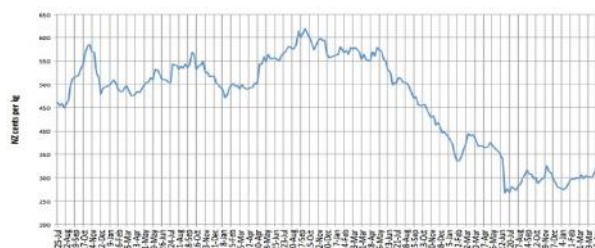
IME Australia (USD y AUD)



Jun Jul Ago Sep Oct Nov Dic Ene Feb Mar Abr May
(Fuente: AWEX)



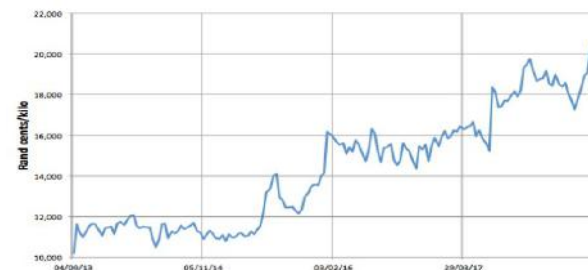
Indicador Nueva Zelanda (gruesa)



El 24 de mayo, se llevó a cabo el último remate del mes donde se ofrecieron 9.561 fardos con una tasa de liquidación del 91%. El dólar de Nueva Zelanda subió un 0,22% frente al Dólar estadounidense, cerrando a 69,12 centavos de Dólar. (Fuente: Wool Services International)



Indicador Sudáfrica (merino)



El mercado sudafricano cerró los remates el día 30 de mayo. El indicador de lana Merino Cape Wools aumentó en 587 puntos (2,9%) para cerrar a un valor de 207,23 rand/kg (Limpio). A su vez todas las lanas de Cape Wools aumentaron en un 3%. (Fuente: Cape Wools)

MOHAIR

Nº 24 - Pág.2
Junio de 2018



Resumen del Mes

La penúltima venta de la temporada de verano 2018 tuvo lugar en Port Elizabeth el día 22 de mayo de 2018, con casi el 100% de la oferta vendida (unos 125.974 kg).

El mercado se mantuvo estable, con el indicador promedio cerrando sin cambios desde la venta anterior, en 22,28 u\$s/kg. Hubo algunos clips individuales excelentes en oferta, con compradores compitiendo activamente por los mejores baby, lo que resultó que el indicador de esta categoría aumentara un 3,3%.

La mejor oferta fue por un top de mohair kid de 23 micrones por el cual se pagó 46,30 u\$s/kg.

La última venta de la temporada de verano 2018 tendrá lugar el 26 de junio de 2018.

(Fuente: Market Wool Africa)



Evolución de precios (USD)

	Abr 2018	May 2018	%Var	
Kids				
Corto (D)	33.06	31.05	-6.08	↓
Jovenes				
Corto (D)	25.91	25.99	0.31	↑
Adultos				
Corto (D) Fino	23.61	23.07	-2.29	↓
Corto (D) Grueso	22.04	21.99	-0.23	↑

(Fuente: Cape Wool SA)

OTRAS FIBRAS



Fibras especiales: precios (USD)

	Abr 2018	May 2018	%Var	
Cashmere China descordado				
Blanca	108.00	124.00	14.81	↑
Marrón	106.00	121.00	14.15	↑
Cashmere Afganistán/Iran descordado				
Blanca	89.00	98.00	10.11	↑
Marrón	87.00	97.00	11.49	↑
Mohair Peinado Sudáfrica				
Adultos 37 my	34.00	34.00	0.00	↔
Jovenes 33 my	38.00	38.00	0.00	↔
Kids 28 my	51.00	51.00	0.00	↔
Alpaca Peinado				
White Baby	33.00	36.00	9.09	↑
Hilado Fino	31.00	31.00	0.00	↔
Adultos	17.00	17.00	0.00	↔

(Fuente: Cape Wool SA)



Lana y competidoras (USD/Kg)

	Abr 2018	May 2018	%Var	
Lana				
AWEX IME	13.98	15.00	7.30	↓
Algodón				
Cotlook A Index	2.06	2.09	1.46	↔
Polyester				
China PSF 1.4 den	1.40	1.41	0.71	↔
Viscosa				
China VSF 1.5 den 38mm	2.19	2.22	1.37	↔

Fuentes: InterContinental Exchanges (ICE), Zhengzhou Commodity Exchange (ZCE),

Cotlook Ltd., WTIN, CCF Group

TIPOS DE CAMBIO

		Abr 2018	May 2018	%Var				Abr 2018	May 2018	%Var	
	AUD/USD (Dolar Australiano)	0.753	0.757	0.53	↑		EUR/USD (Euro)	1.208	1.169	-3.23	↓
	CNY/USD (Yuan Chino)	6.333	6.410	1.22	↑		ARS/USD (Peso Argentino)	20.531	24.961	21.58	↑
	ZAR/USD (Rand Sudafricano)	12.469	12.701	1.86	↑		NZD/USD (Dolar Neozelandés)	1.444	1.429	-1.04	↓

Japón, próximo destino: la carne de la Patagonia apunta a ganar en un mercado exigente

La Patagonia tiene expectativas por la apertura del mercado de Japón para la carne

Fuente: LA NACION - Crédito: Horacio Córdoba



RIO GALLEGOS.- Con alegría y también con moderación, los productores patagónicos tomaron así el anuncio del ingreso de carne bovina y ovina de la Patagonia al mercado de Japón. La condición de zona libre de aftosa sin vacunación pone a la región en primer lugar para ingresar al preciado mercado nipón.

Los productores de la Patagonia Sur coinciden en afirmar que toda apertura de mercados es una oportunidad, además de permitir colocar un producto de alta calidad como es considerada la carne ovina patagónica. Sin embargo, creen que las exportaciones recién se darán con la próxima zafra, luego que se supere un delicado y minucioso trámite de autorizaciones y controles en los frigoríficos que se encuentren habilitados.

En tanto, en Viedma, Río Negro, Fridevi, el principal frigorífico de carne bovina, se ilusiona con concretar la primera exportación en julio. "Si se concreta, será la primera vez en la historia que se exporta carne vacuna desde cualquier país de Sudamérica a Japón", dijo a LA NACION, Sergio Seisdodos, gerente de la firma.

El anuncio del ministro de Agroindustria de la Nación, Luis Miguel Etchevehere, sobrevino tras una reunión con su par japonés, Ken Saïto. Si bien no hay fechas concretas, desde el Ministerio afirmaron que la apertura del mercado japonés para las carnes argentinas sería a mediados de año.

Es una apertura "simultánea" de carne bovina y ovina desde la Patagonia y, recíprocamente, carne bovina japonesa. Algunos frigoríficos tienen conversaciones más avanzadas, como es el caso del frigorífico Estancias de la Patagonia, una sociedad anónima que nuclea a productores de Río Gallegos.