

## LANA

Nº 34 - Pág. 1  
Abril de 2019



### Resumen del mes

Una de las características de los movimientos de precio en el mercado de lana australiano desde el receso de año nuevo ha sido el rápido aumento en los precios de lanas de 28 a 30 micras. Lana de 28 micrones con una suba del 33% y hasta 40% para lanas de 30 micrones; poco comparable con las subas de una lana de 18 y 21 micras que subieron un 5% y 9% respectivamente. He consultado a mi colega Roberto Cardellino, en Uruguay y sus fuentes también dicen que ha subido de precio este tipo de lanas en el Uruguay.

Continúa la prohibición de China a las importaciones de lana sudafricana debido a los recientes brotes de fiebre aftosa. Una delegación especial del gobierno de Sudáfrica está de visita en China para discutir el asunto con las autoridades competentes de ese país. Según información de Sudáfrica (proporcionada por Peter Morgan del Consejo australiano de lana exportadores y procesadores), se podrían tomar 2-3 meses para resolver el problema.

Fuente: "The National Council of Wool Selling Brokers of Australia Inc"



### Precios SIPyM barrer (USD)

#### Lanas Típicas Patagónicas

Merino (rinde 55%)						
	Feb 2019		Mar 2019		%Var	
	Prep	PostP	Prep	PostP		
19.0 my superfina	7.14	6.76	6.85	6.48	-4.1	↓
20.0 my fina	7.03	6.65	6.78	6.41	-3.6	↓
21.0 my media	7.06	6.68	6.81	6.44	-3.5	↓

Cruza (rinde 60%)						
	Feb 2019		Mar 2019		%Var	
	25.0 my fina	5.11		5.21		
27.5 my media	3.90		3.95		1.3	↑
29.5 my fuerte	3.19		3.15		-1.3	↓

(Fuente: SIPyM)



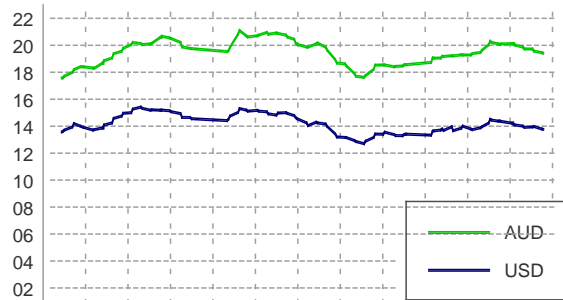
### Lana: Variación mensual de los indicadores en Australia, Sudáfrica y Nueva Zelanda

Australia				Sudáfrica				Nueva Zelanda			
AWEX EMI (cents/kg)				Cape Wool Merino (cents/kg)				NZ Wool Services coarse (cents/Kg)			
	Feb 2019	Mar 2019	%Var		Feb 2019	Mar 2019	%Var		Feb 2019	Mar 2019	%Var
AUD	2027	1963	-3.16	Rand	21876	21642	-1.07	NZD	294	295	0.34
USD	1451	1403	-3.31	USD	1587	1493	-5.92	USD	202	204	0.99

(Fuentes: Australian Wool Exchange, Cape Wool SA, NZ Wool Services International, British Wool Marketing Board)



### IME Australia (USD y AUD)

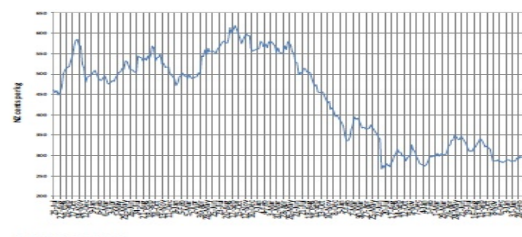


Abr May Jun Jul Ago Sep Oct Nov Dic Ene Feb Mar  
(Fuente: AWEX)



### Indicador Nueva Zelanda (gruesa)

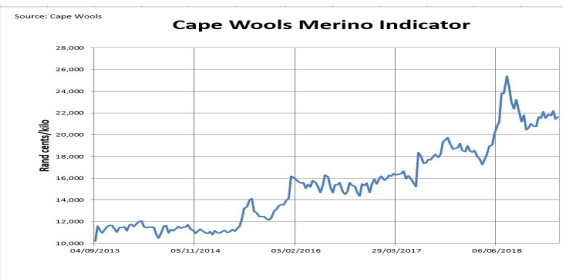
#### New Zealand Coarse Crossbred Indicator



En la venta de la Isla Norte celebrada el 28 de marzo, el Indicador de Cría Gruesa cayó en 1 centavo (0,3%) a 294 centavos, y en términos de dólares estadounidenses disminuyó en 4 centavos (2%) a 200 centavos de dólar estadounidense.



### Indicador Sudáfrica (merino)



El mercado de lana sudafricano terminó al alza en la subasta de esta semana, celebrada el 20 de marzo, con el Indicador Merino de Cape Wools aumentando 200 puntos (0,9%) para cerrar a un valor de 216,42 rand/kg (limpio). El indicador Cape Wools All Wool también ganó un 0,9%.

## MOHAIR

Nº 34 - Pág.2  
Abril de 2019



### Resumen del Mes

La tercera venta de la temporada de verano de 2019 tuvo lugar en Port Elizabeth el 16 de marzo, con 150.820 kg para la venta. La oferta consistió en algo de mohair de buena calidad, con un precio más alto de 42,35 u\$s/kg pagado por un fardo de mohair para niños de 23 micrones de buen estilo.

Fuente: Mohair South África



### Evolución de precios (USD)

	Feb 2019	Mar 2019	%Var	
<b>Kids</b>				
Corto (D)	35.12	33.62	-4.27	↓
<b>Jovenes</b>				
Corto (D)	25.04	25.50	1.84	↑
<b>Adultos</b>				
Corto (D) Fino	20.16	19.82	-1.69	↓
Corto (D) Grueso	18.19	17.24	-5.22	↓

(Fuente: Cape Wool SA)

## OTRAS FIBRAS



### Fibras especiales: precios (USD)

	Feb 2019	Mar 2019	%Var	
<b>Cashmere China descordado</b>				
Blanca	123.00	124.00	0.81	↑
Marrón	119.00	119.00	0.00	↔
<b>Cashmere Afganistán/Iran descordado</b>				
Blanca	105.00	105.00	0.00	↔
Marrón	104.00	104.00	0.00	↔
<b>Mohair Peinado Sudáfrica</b>				
Adultos 37 my	31.00	31.50	1.61	↑
Jovenes 33 my	35.00	34.00	-2.86	↓
Kids 28 my	51.00	55.00	7.84	↑
<b>Alpaca Peinado</b>				
White Baby	35.00	34.00	-2.86	↓
Hilado Fino	32.00	32.00	0.00	↔
Adultos	19.00	19.00	0.00	↔

(Fuente: Cape Wool SA)



### Lana y competidoras (USD/Kg)

	Feb 2019	Mar 2019	%Var	
<b>Lana</b>				
AWEX IME	14.43	13.82	-4.23	↓
<b>Algodón</b>				
Cotlook A Index	1.81	1.92	6.08	↑
<b>Polyester</b>				
China PSF 1.4 den	1.31	1.31	0.00	↔
<b>Viscosa</b>				
China VSF 1.5 den 38mm	2.00	1.85	-7.50	↓

Fuentes: InterContinental Exchanges (ICE), Zhengzhou Commodity Exchange (ZCE),

Cotlook Ltd., WTIN, CCF Group

## TIPOS DE CAMBIO

		Feb 2019	Mar 2019	%Var				Feb 2019	Mar 2019	%Var	
	AUD/USD (Dolar Australiano)	0.709	0.710	0.10	↑		EUR/USD (Euro)	1.137	1.121	-1.41	↓
	CNY/USD (Yuan Chino)	6.694	6.712	0.27	↑		ARS/USD (Peso Argentino)	38.950	43.150	10.78	↑
	ZAR/USD (Rand Sudafricano)	14.085	14.497	2.93	↑		NZD/USD (Dolar Neozelandés)	1.468	1.469	0.07	↑