

LANA

Nº 42 - Pág.1
Diciembre de 2019



Resumen del mes

Los últimos datos sobre las exportaciones de lana de Australia se publicaron este mes. Muestra que las exportaciones de lana cayeron bruscamente en septiembre en comparación con el año anterior. El peso de la lana exportada en septiembre fue un 35% inferior a los niveles del mismo mes pero de 2018, mientras que el valor de las exportaciones disminuyó en un 56%. Increíblemente, esta disminución mensual de valor interanual es la más grande desde junio de 1990.

Las exportaciones a los cuatro principales destinos de exportación disminuyeron en septiembre entre un 27% y un 45% en términos de peso y entre un 48% y un 58% en valor. Las exportaciones a China disminuyeron un 58% en valor y un 37% en volumen. Para el primer trimestre de la temporada 2019/20, el peso de la lana exportada fue un 26% menor que el año anterior, mientras que el valor de las exportaciones disminuyó un 41%. Estos descensos demuestran la fuerte caída de la demanda en los últimos meses.

Fuente: "The National Council of Wool Selling Brokers of Australia Inc"



Precios SIPyM barrer (USD)

Lanas Típicas Patagónicas

Merino (rinde 55%)						
	Oct 2019		Nov 2019		%Var	
	Prep	PostP	Prep	PostP		
19.0 my superfina	5.35	5.11	5.35	5.11	0.0	
20.0 my fina	5.25	5.02	5.25	5.02	0.0	
21.0 my media	5.27	5.04	5.27	5.04	0.0	

Cruza (rinde 60%)						
	Oct 2019		Nov 2019		%Var	
	25.0 my fina	4.24		4.24		
27.5 my media	3.23		3.23		0.0	
29.5 my fuerte	2.46		2.46		0.0	

(Fuente: SIPyM)



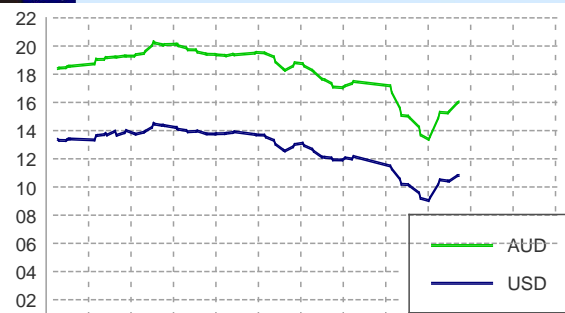
Lana: Variación mensual de los indicadores en Australia, Sudáfrica y Nueva Zelanda

Australia				Sudáfrica				Nueva Zelanda			
AWEX EMI (cents/kg)				Cape Wool Merino (cents/kg)				NZ Wool Services coarse (cents/Kg)			
	Oct 2019	Nov 2019	%Var		Oct 2019	Nov 2019	%Var		Oct 2019	Nov 2019	%Var
AUD	1545	1530	-0.97	Rand	16987	16917	-0.41	NZD	279	282	1.08
USD	1058	1035	-2.17	USD	1163	1147	-1.38	USD	179	181	1.12

(Fuentes: Australian Wool Exchange, Cape Wool SA, NZ Wool Services International, British Wool Marketing Board)



IME Australia (USD y AUD)

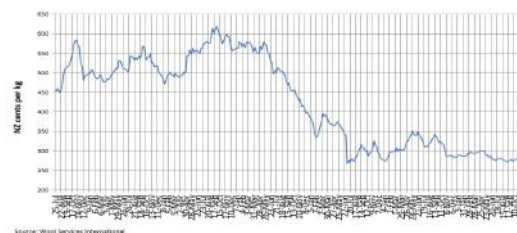


Dic Ene Feb Mar Abr May Jun Jul Ago Sep Oct Nov
(Fuente: AWEX)



Indicador Nueva Zelanda (gruesa)

New Zealand Coarse Crossbred Indicator



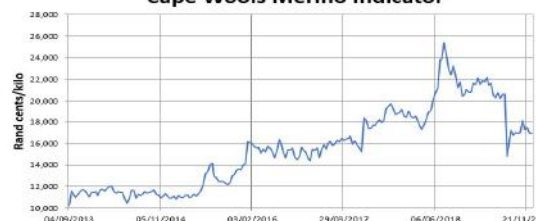
Source: Wool Services International



Indicador Sudáfrica (merino)

Source: Cape Wools

Cape Wools Merino Indicator



La venta número 13 de la temporada celebrada del 27 al 28 de noviembre ofreció 12.264 fardos, de las cuales, el 95.8% se vendió. El mercado cerró 0.1% (24 puntos) hacia abajo a un valor de 169,17 rand/por kg limpio, con el indicador Cape Wools All Wool cerrando 0.2% más bajo.

MOHAIR

Nº 42 - Pág.2
Diciembre de 2019

Resumen del Mes



La penúltima venta de la temporada de invierno de 2019 tuvo lugar en Port Elizabeth el 19 de noviembre de 2019, con 95.679 kg en oferta. El precio mejor pago fue de u\$s 37,38 por kg por un fardo de mohair kid de 25 micras de buen estilo.

La venta final de la temporada de invierno 2019 tendrá lugar el 3 de diciembre de 2019.

Fuente: Mohair South África

Evolución de precios (USD)



	Oct 2019	Nov 2019	%Var	
Kids				
Corto (D)	27.72	25.58	-7.72	↓
Jovenes				
Corto (D)	19.00	16.06	-15.47	↓
Adultos				
Corto (D) Fino	13.07	13.00	-0.54	↓
Corto (D) Grueso	12.76	12.21	-4.31	↓

(Fuente: Cape Wool SA)

OTRAS FIBRAS

Fibras especiales: precios (USD)



	Oct 2019	Nov 2019	%Var	
Cashmere China descordado				
Blanca	116.00	115.00	-0.86	↓
Marrón	111.00	110.00	-0.90	↓
Cashmere Afganistán/Iran descordado				
Blanca	92.00	90.00	-2.17	↓
Marrón	91.00	89.00	-2.20	↓
Mohair Peinado Sudáfrica				
Adultos 37 my	23.00	22.00	-4.35	↓
Jovenes 33 my	26.00	26.00	0.00	↔
Kids 28 my	50.00	52.00	4.00	↑
Alpaca Peinado				
White Baby	25.00	54.00	116.00	↑
Hilado Fino	22.50	21.50	-4.44	↓
Adultos	16.00	15.50	-3.13	↓

(Fuente: Cape Wool SA)

Lana y competidoras (USD/Kg)



	Oct 2019	Nov 2019	%Var	
Lana				
AWEX IME	10.29	10.35	0.58	↑
Algodón				
Cotlook A Index	1.66	1.65	-0.60	↓
Polyester				
China PSF 1.4 den	0.99	0.95	-4.04	↓
Viscosa				
China VSF 1.5 den 38mm	1.55	1.44	-7.10	↓

Fuentes: InterContinental Exchanges (ICE), Zhengzhou Commodity Exchange (ZCE),

Cotlook Ltd., WTIN, CCF Group

TIPOS DE CAMBIO

		Oct 2019	Nov 2019	%Var				Oct 2019	Nov 2019	%Var	
	AUD/USD (Dolar Australiano)	0.689	0.676	-1.81	↓		EUR/USD (Euro)	1.115	1.102	-1.21	↓
	CNY/USD (Yuan Chino)	7.040	7.032	-0.10	↓		ARS/USD (Peso Argentino)	59.470	59.740	0.45	↑
	ZAR/USD (Rand Sudafricano)	15.101	14.653	-2.96	↓		NZD/USD (Dolar Neozelandés)	1.559	1.557	-0.13	↓